

UTILISATION DU CAHIER D'ÉDUCATION MUSICALE

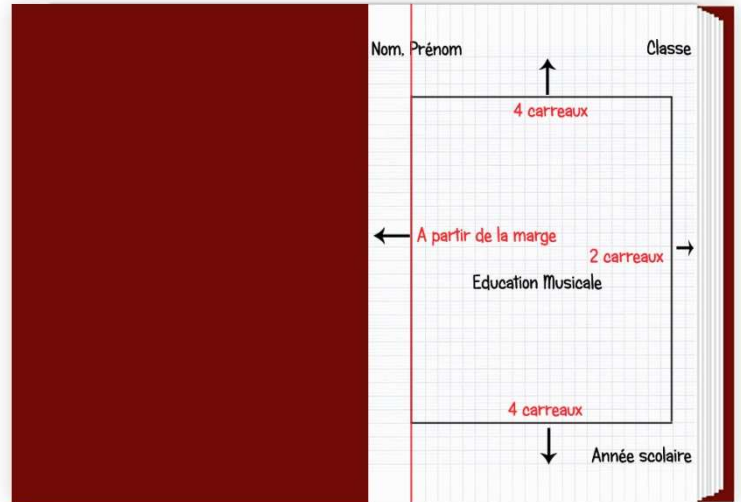
Prenez votre cahier puis ouvrez-le.



La page de garde :

Ecrivez votre **nom** et votre **prénom** en haut à gauche, la **classe** en haut à droite et l'**année scolaire** en bas à droite. Puis vous **tracez un cadre** à 4 carreaux du haut et du bas de votre page, en partant de la marge et à 2 carreaux du bord du cahier.

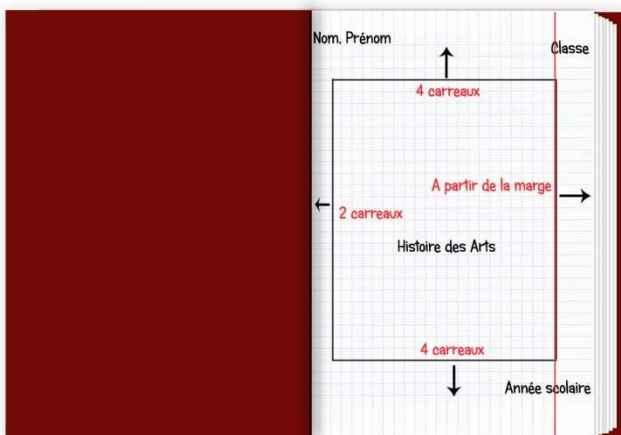

L'intérieur du cadre doit être **décoré** de choses que vous aimez (pas obligatoirement en lien avec la musique, celui qui aime le foot peut choisir ce thème, un autre préférera les animaux, etc.) Attention, quelques **interdits** : tout ce qui a un rapport avec la religion, la politique, le sexe, la drogue, la violence et d'une manière générale tout ce qui est interdit et réprimandé par la loi française.



La page de garde des séquences.

Pour **chaque nouvelle séquence** vous ferez une page de garde (elle nous permettra d'écrire des informations supplémentaires entre autres choses). Pour cela, en haut vous écrirez le numéro de la séquence (Séquence 1 ou séquence 2 etc.) C'est un **titre** de page, il doit être évident et **décoré**.

Vous tournez une nouvelle fois la page et vous pouvez désormais coller vos feuilles de cours.



A la fin de la séquence, vous ferez une **nouvelle page de garde** pour la séquence suivante.

Fermez votre cahier, retournez-le et ouvrez-le à la première page, votre **marge doit se trouver à droite**. Vous ferez selon le même modèle, la page de garde de la partie **Histoire des Arts**.

ORTHOGRAPHE :